



ГОб
проект



Проект
«Гендерно
орієнтоване
бюджетування
в Україні»

Результати
впровадження гендерно -
орієнтованого
бюджетування
на прикладі сфери
молодіжно політики,
фізичної культури і спорту в
Україні

19 жовтня 2016

ПРОЕКТ ГОБ

- *Здійснюється за фінансування Шведської Агенції Міжнародного Співробітництва та Розвитку, основний партнер Міністерство фінансів України*
- *Період впровадження: 2014-2018*

Кінцева мета проекту:

Сприяння підвищенню економічної ефективності і результативності видатків бюджету, що враховують потреби обох статей

Що таке ГОБ



Гендерне бюджетування

(гендерно-орієнтоване бюджетування, ГОБ)

- ✓ Це – важлива складова програмно-цільового методу, середньострокового бюджетного планування.
- ✓ Це – застосування комплексного гендерного підходу у бюджетній політиці та бюджетному процесі на державному й місцевому рівнях, що включає розподіл бюджетних коштів за гендерним принципом, а також призводить до посилення прозорості та підконтрольності.
- ✓ Це – сукупність різних інструментів, механізмів і інститутів, за допомогою яких враховуються специфічні інтереси жінок та чоловіків при розподілі ресурсів на всіх рівнях.

Г

➤ означає бюджетування, у центрі якого **ЛЮДИ**;

➤ забезпечує більшу адресність та ефективний розподіл коштів;

➤ розпочинається з аналізу впливу бюджету на різні групи жінок і чоловіків;

О

➤ дозволяє уточнити, чи є потреби у перерозподілі ресурсів та зміні пріоритетів;

Б

➤ не разовий та універсальний швидкий коригувальний захід – це комплексний метод.

Основні етапи впровадження ГОБ

Етап 1 (2014-2015) Початкова робота щодо впровадження гендерно-орієнтованого бюджетування в пілотних галузевих міністерствах і областях

Етап 2 (2016) Впровадження та апробація результатів пілотної роботи з ГОБ

Етап 3 (2017) Врахування гендерно-орієнтованого аспекту в бюджетному процесі на державному на місцевому рівнях

Етап 4 (2018) ГОБ впроваджено в Україні

СФЕРИ

Охорона здоров'я

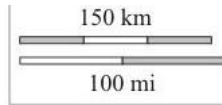
Освіта

ГОБ

Молодіжна політика,
фізична культура та
спорт

Соціальний захист та
соціальне
забезпечення

Місцевий рівень



Головні Компоненти роботи з ГОБ

Гендерний
бюджетний
аналіз

Зміни у
програми та
бюджети

Системна
інтеграція
ГОБ у
бюджетний
процес

Програми, що аналізувались областями в 2015-2016 *фізична культура та спорт*

Державний рівень - Міністерство молоді та спорту
«Розвиток фізичної культури, спорту вищих досягнень та резервного спорту»

Місцевий рівень Програма розвитку фізичної культури і спорту

Херсонська область, Кіровоградська область, Харківська область
та м. Київ в частині забезпечення розвитку дитячо-юнацького
спорту

Миколаївська область в частині інваспорту

Програми, що аналізувались областями в 2015-2016

Молодіжна політика

Державний рівень - Міністерство молоді та спорту

«Здійснення заходів державної політики з питань молоді та державна підтримка молодіжних та дитячих громадських організацій»

Місцевий рівень

Херсонська область - «Молодь Херсонщини» на 2011-2015 роки

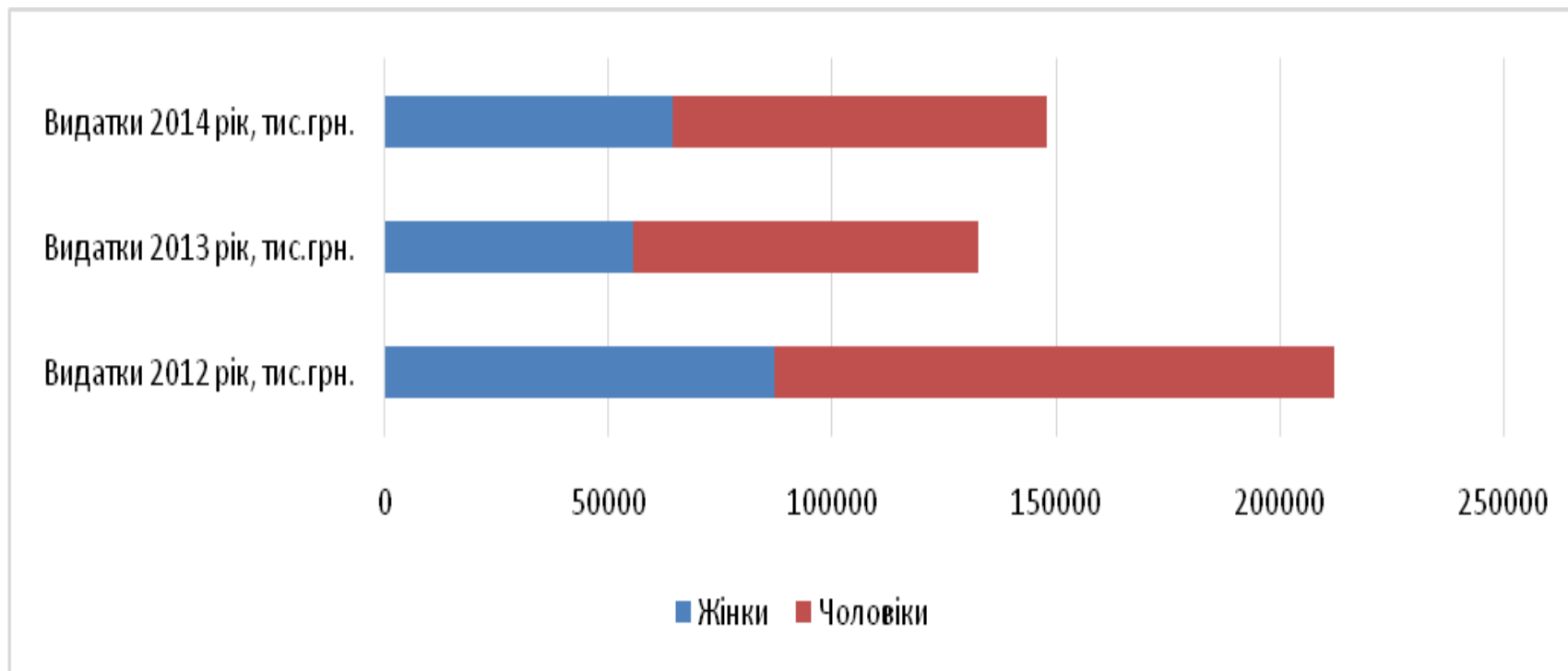
Миколаївська область «Молодь Миколаївщини» на 2011-2015 роки

Кіровоградська область «Молодь Кіровоградщини» на 2011-2015 роки

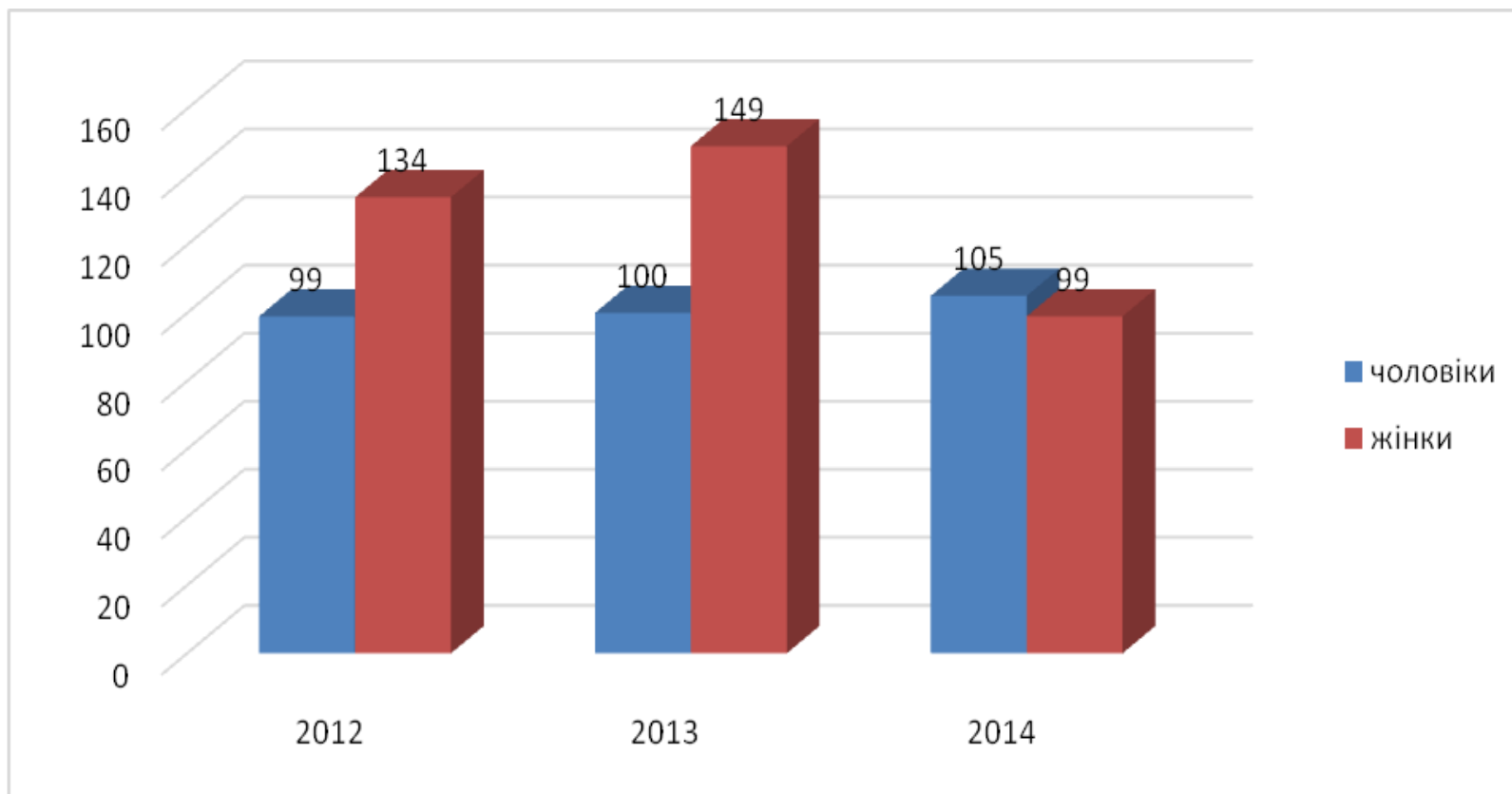
Міністерство молоді та спорту України

«Розвиток фізичної культури, спорту вищих досягнень та резервного спорту»

Видатки на спортивні заходи з 24 олімпійських видів спорту, які зайняли призові місця на офіційних міжнародних змаганнях



Медалі, завойовані українськими спортсменами у 2012-2014 роках



Аналіз обсягу видатків на спортивні заходи та обсягу завойованих медалей



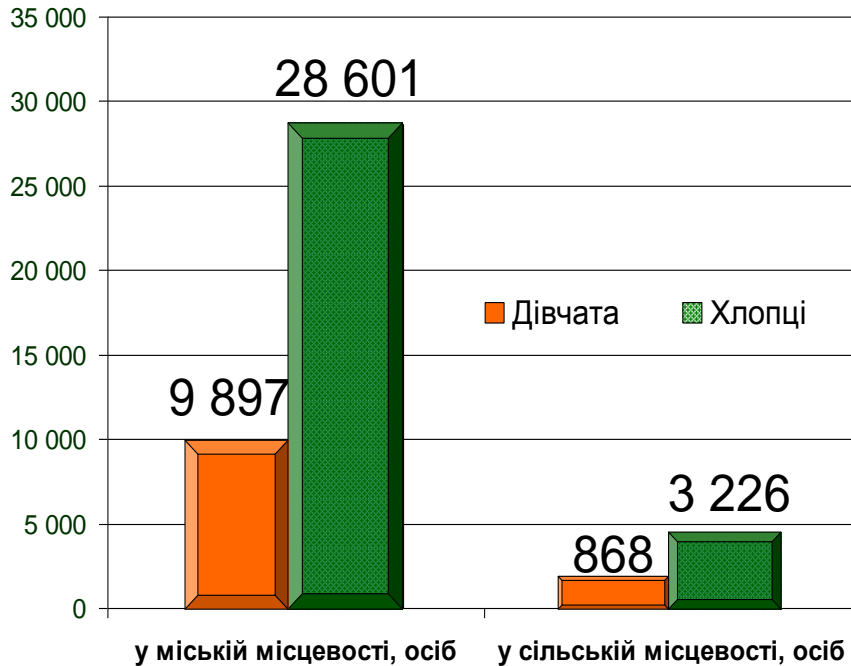
Гендерні проблеми, які виявлені у результаті гендерного бюджетного аналізу в Кіровоградській області

	Проблема	Показник
1.	Має місце дисбаланс у кількості дівчат і хлопців, які займаються у ДЮСШ: хлопців майже утричі більше, ніж дівчат	хлопці – 73,6% дівчата – 26,4%
2.	Обсяг видатків на навчання у ДЮСШ хлопців значно перевищує обсяг видатків на навчання дівчат	у 2,8 раза
3.	Кількість видів спорту, де переважають дівчата, менша у 3 рази	хлопці – 16 дівчата – 5
4.	Низький рівень охоплення дітей та молоді послугами ДЮСШ	7,1%
5.	Рівень охоплення дітей та молоді послугами ДЮСШ в селах удвічі менше, ніж у містах	місто – 9,2% село – 4,1%
6.	Переважає кількість тренерів ДЮСШ - чоловіки	чоловіки – 76% жінки – 24%
7.	Результативність дівчат у спорті вище, ніж у хлопців, за такими показниками:	
	<i>вихованці ДЮСШ у групах попередньої базової підготовки (у % до вихованців у групах початкової підготовки)</i>	<i>дівчата – 61,9% хлопці – 42%</i>
	<i>майстри та кандидати у майстри спорту (у % до загальної кількості вихованців ДЮСШ)</i>	<i>дівчата – 3,1% хлопці – 2,2%</i>
	<i>призові місця на обласних, всеукраїнських та міжнародних змаганнях (у % до кількості учасників, що брали участь у змаганнях)</i>	<i>дівчата – 54,8% хлопці – 52,5%</i>

Харківська область: Забезпечення розвитку дитячо-юнацького спорту

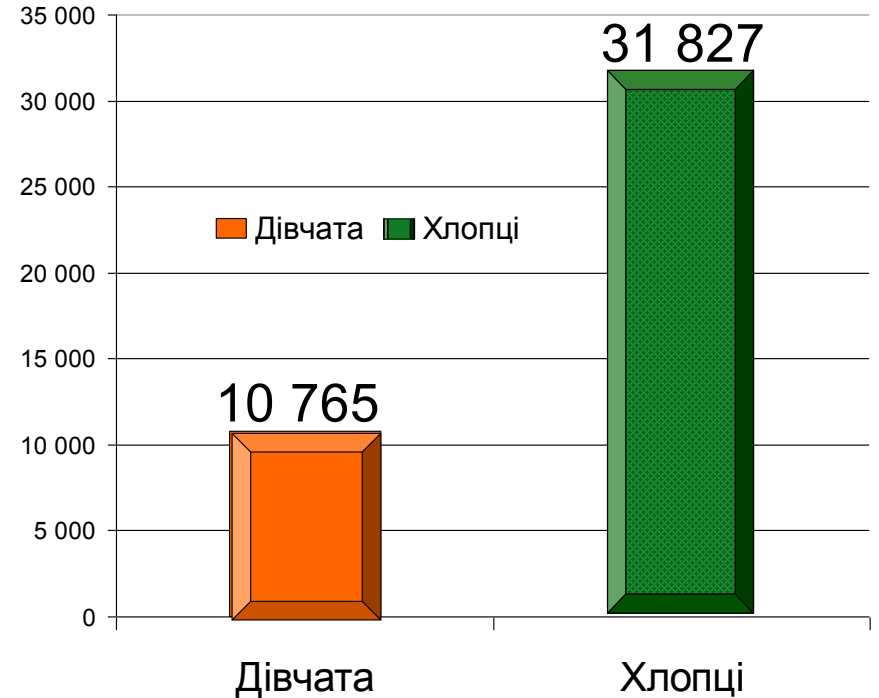
послугами ДЮСШ охоплено 42,6 тис. осіб або 32,4% осіб віком 6-18 років

Учні ДЮСШ у міській і сільській місцевості за статтю, осіб



Переважаюча частина користувачів послуг ДЮСШ мешкає у міській місцевості.

Кількість осіб, що займаються в ДЮСШ, чол.



У ДЮСШ у 3 рази більше займається хлопців, ніж дівчат.

Витрати бюджету на хлопців значно перевищують витрати на дівчат

Обласна програма Миколаївської області, за якою проводився аналіз з гендерного бюджетування

Програма розвитку фізичної культури і спорту в Миколаївській області на 2014-2018 роки затверджена рішенням обласної ради від 24 грудня 2013 року №8 ; розділ фізкультурно – оздоровча та реабілітаційна робота серед інвалідів, зокрема **Миколаївського регіонального центру фізичної культури і спорту інвалідів «Інваспорт»**.

За результатами аналізу програми виявлено:

- більшість спортсменів-інвалідів, які займаються в «Інваспорт», у 2014 році становили хлопці (74,5%);
- представництво чоловіків-спортсменів та жінок-спортсменів за напрямками видів спорту не є збалансованими, окрім велосипедного спорту;
- цілі і завдання програми не містять гендерного підходу;
- у проведенні спортивних заходів не на достатньому рівні є участь жінок спортсменок;
- як жінки, так і чоловіки з сільської місцевості мають менший доступ до об'єктів «Інваспорт»;
- не ведеться достатня робота, яка направлена на мотивацію, заохочення й утворення можливостей займатися фізкультурою і спортом, досягати спортивних успіхів, для дівчат й молодих жінок – інвалідів.

Кластери областей - як «ресурсні центри»



- 3 **Галузь молодіжної політики та фізичної культури і спорту, зокрема, Миколаївська область**

До фізкультурно-оздоровчої та реабілітаційної роботи серед інвалідів, які найбільш ймовірно можуть займатися спортом, в області залучено **лише 2,6 % інвалідів**, із яких переважну кількість складають **чоловіки (68,5 %)**, зокрема в регіональному центрі «Інваспорт» - **74,5 %**.

Показники за видами спорту, 2014 рік

Види спорту	Кільк-ть спортсменів, осіб	У тому числі:		Обсяг видатків, тис. грн.	У тому числі:				Середні видатки на одного спортсмена, грн.
		Чоловіки	Жінки		чоловіки		Жінки		
					тис. грн.	%	тис. грн.	%	
Плавання	30	24	6	265,0	212,0	80	53,0	20	8833,0
Фехтування на візках	12	9	3	137,3	103,0	75	34,3	25	11442,0
Футбол для осіб з порушенням слуху	17	17		94,6	94,6	100	X	X	5565,0
Велосипедний спорт	2	1		9,4	4,7	50,0	4,7	50,0	4700,0
Зимові види	1	1		4,7	4,7	100	X	X	4700,0
Спортивні танці на візках	12	5	7	89,3	37,2	41,7	52,1	58,3	7442,0
Пауерліфтинг	14	12	2	100,2	85,9	85,7	14,3	14,3	7157,0
Легка атлетика	8	5	3	46,3	28,9	62,5	17,4	37,5	5788,0
Бочча	2	2		9,3	9,3	100			4650,0
Шашки	8	3	5	52,4	19,7	37,5	32,8	62,5	6550,0
Разом по видах спорту	106	79	27	808,5	600,0	74,2	208,6	25,8	7847,0

Тренерський склад 13 осіб, у тому числі :

- 10 тренерів-чоловіків (76,9%), видатки на оплату праці тренерів – чоловіків - 138,1тис.грн. (80,8%);
- 3 - тренери-жінки (23,1%), видатки на оплату праці тренерів – жінок 32,8 тис.грн. (19,2%)

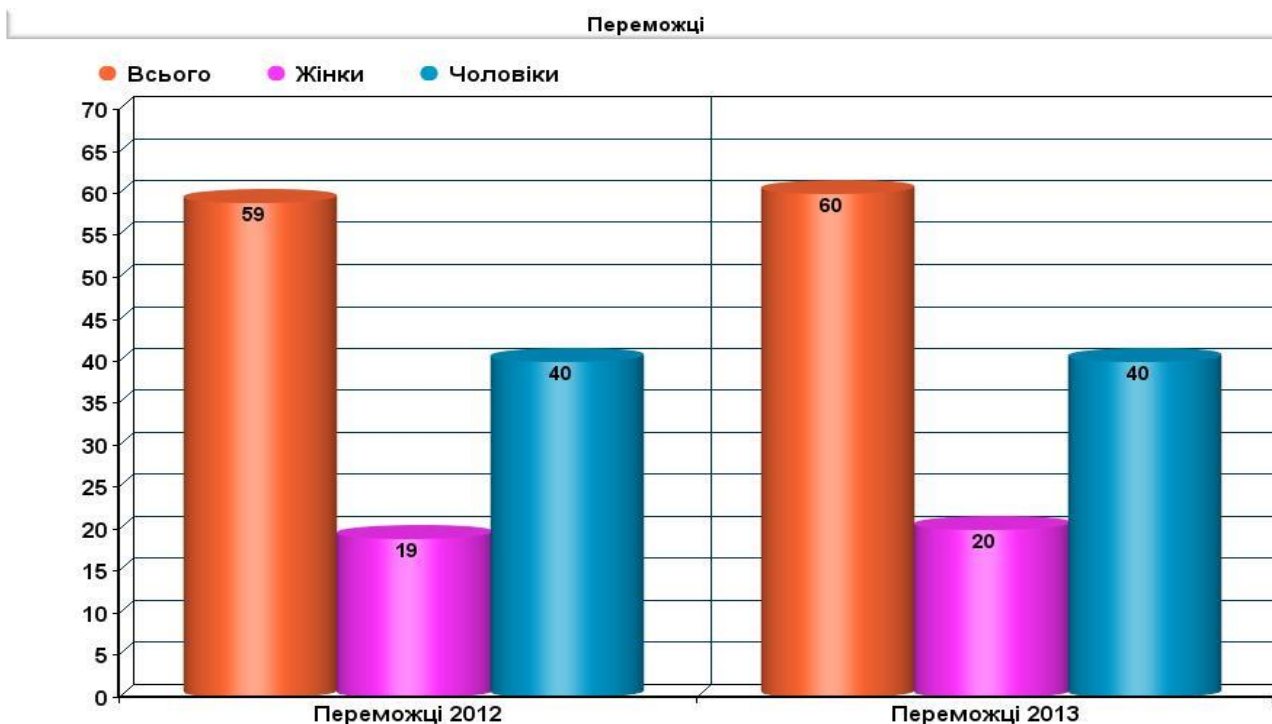
Рекомендації

- посилення пропагування здорового способу життя, фізичної культури та спорту серед дітей дошкільного, шкільного віку та молоді, особливо серед дівчат, з допомогою залучення до цієї роботи батьків і родичів цих дітей через засоби масової інформації та Інтернет;
 - проведення просвітницької роботи із залучення дівчат до навчання в дитячо-юнацьких спортивних школах у масових видах спорту (футбол, волейбол, баскетбол, легка атлетика, тощо), що також у подальшому буде збільшувати активну участь жінок у спортивних заходах;
 - сприяння розвитку популярних серед дівчат видів спорту (спортивна аеробіка, гімнастика, тощо) для збільшення кількості дівчат у отриманні освітньої послуги, зокрема на умовах державно-приватного партнерства;
 - забезпечення створення спортивної інфраструктури у сільській місцевості для охоплення більшої кількості мешканців сільської місцевості фізкультурно-оздоровчою роботою.

Міністерство молоді та спорту

«Здійснення заходів державної політики з питань молоді та державна підтримка молодіжних та дитячих громадських організацій»

Виплата премій Кабінету Міністрів України за особливі досягнення молоді у розбудові України (постанова від 21 листопада 2007 р. № 1333)



Виплата грантів Президента України для обдарованої молоді (Указ Президента України від 02 серпня 2000 року № 945)



Надання фінансової підтримки молодіжним та дитячим громадським організаціям на виконання загальнодержавних програм і заходів стосовно дітей, молоді, жінок та сім'ї

- Затверджено розпорядження Кабінету Міністрів України "Про схвалення Концепції Державної цільової соціальної програми "Молодь України" на 2016-2020 роки" від 30.09.2015 №1018-р (*процес виконання Програми передбачає здійснення комплексу експертно-аналітичних, організаційних, впроваджувальних і підсумкових оціночних заходів із застосуванням гендерного підходу*)

Надання фінансової підтримки молодіжним та дитячим громадським організаціям на виконання загальнодержавних програм і заходів стосовно дітей, молоді, жінок та сім'ї

- Затверджено Порядок реалізації програм, проектів та проведення заходів державної політики у молодіжній сфері від 03.03.2016 №808. (Порядком передбачено *при плануванні видатків слід враховувати, що проекти та заходи мають бути орієнтовані на рівний доступ до участі в них жінок та чоловіків, у тому числі щодо отримання та поширення будь-якої інформації у молодіжному середовищі або щодо реалізації політики у молодіжній сфері.*) Очікуваний результат – вплив заходу на обидві статті, кількість учасників з розподілом на хлопців та дівчат.
- *Додаток 3* містить уточнення до списку учасників в якому необхідно вказувати кількість учасників жінок та чоловіків.

Надання фінансової підтримки молодіжним та дитячим громадським організаціям на виконання загальнодержавних програм і заходів стосовно дітей, молоді, жінок та сім'ї

- Розробляється форма адміністративної звітності спільно з Державною службою статистики

Гендерні проблеми, які виявлено під час гендерного бюджетного аналізу у Кіровоградській області

	Проблема
1.	У проведенні заходів недостатня зацікавленість та активність учасників чоловічої статі (чоловіки – 43%, жінки – 57%) та жителів сільської місцевості
2.	Недостатня співпраця з молодіжними громадськими організаціями (в області функціонує 122 молодіжні організації, управління молоді та спорту ОДА співпрацює із 34)
3.	Відсутні показники статистичної звітності щодо діяльності у сфері молодіжної політики

2014 рік- у напрямках проведених заходів програми, переважали **дівчата, більший обсяг** фінансового ресурсу використовується для заходів скерованих на дівчат;
 2013 рік – навпаки, заходи, які скеровані **на хлопців**, були більш дорогорартісними.

Напрями програми	2014													
	Проведено заходів		Всього учасників заходу, осіб	у тому числі:				Обсяг фінансування на 1 учасника грн.	Всього витрат, тис. грн	Питома вага у загальному обсязі витрат, %	у тому числі витрати на:			
	Кіл-сть	%		Жінки		чоловіки					Жінок		Чоловіків	
			осіб	%	осіб	%	тис. грн.	%	тис. грн.	%				
Створення умов для інтелектуального самовдосконалення молоді, творчого розвитку особистості	37	51,4	26115	14155	54,2	11960	45,8	15,4	402,7	54,9	218,3	54,2	184,4	45,8
Утвердження патріотизму, духовності, моралі та формування загальнолюдських життєвих принципів	18	25	9500	5180	54,5	4320	45,5	26	247,2	33,7	134,8	54,5	112,4	45,5
Формування та пропаганда здорового і безпечного способу життя	10	13,9	2750	780	28,4	1970	71,6	12,7	35	4,8	9,9	28,4	25,1	71,6
Створення сприятливого середовища для забезпечення зайнятості молоді	3	4,2	1450	830	57,2	620	42,8	20,1	29,2	4	16,7	57,2	12,5	42,8
Підтримка діяльності молодіжних та дитячих громадських організацій	4	5,6	700	440	62,9	260	37,1	28,6	20	2,7	12,6	62,9	7,4	37,1
ВСЬОГО	72	100	40515	21385	52,8	19130	47,2	18,1	734,1	100	392,3	53,4	341,8	46,6

Стаття 14. Контрольна функція комітетів

3) контролі за виконанням Державного бюджету України в частині, що віднесена до предметів їх відання, для забезпечення доцільності, економності та ефективності використання державних коштів у порядку, встановленому законом;

Стаття 27. Контрольна діяльність комітетів у бюджетному процесі

1. Комітети у бюджетному процесі:

1) мають право на внесення пропозицій щодо Основних напрямів бюджетної політики на наступний бюджетний період;

3) мають право на виступ свого представника в обговоренні питання при розгляді проекту закону про Державний бюджет України в першому читанні;

ПРОБЛЕМИ МОЛОДІ: СТАТЕВО-ВІКОВІ ТА ПОСЕЛЕНСЬКІ ОСОБЛИВОСТІ

ПРОБЛЕМИ МОЛОДІ	СТАТЬ		ВІКОВА ГРУПА			ТИП ПОСЕЛЕННЯ		
	Чоловік	Жінка	14-17	18-23	24-35	Обласний центр	Райцентри	Села
Безробіття	36.5%	37.2%	18.6%	41.7%	50.2%	26.4%	44.0%	40.5%
Немає умов та місць для дозвілля	35.1%	33.2%	44.7%	34.2%	23.6%	19.9%	38.0%	44.5%
Високі ціни	30.8%	30.9%	26.1%	28.1%	38.4%	18.4%	30.5%	44.0%
Рівень алкоголізму та наркоманії	29.8%	29.2%	31.7%	31.2%	25.6%	36.3%	43.0%	9.0%
Низькі доходи	21.4%	25.2%	19.1%	20.1%	30.5%	11.4%	30.0%	28.5%
Рівень молодіжної злочинності	21.1%	19.3%	25.1%	19.6%	15.8%	26.9%	24.0%	9.5%
Недостатня підтримка молоді з боку держави	16.1%	20.6%	19.6%	21.1%	14.3%	14.4%	21.0%	19.5%
Війна на сході України	12.7%	13.0%	9.5%	12.1%	16.7%	2.0%	12.0%	24.5%
Відсутність житла	13.4%	10.3%	4.5%	13.1%	18.2%	12.9%	9.5%	13.5%
Недостатньо практичних знань	11.0%	11.0%	12.6%	6.5%	13.8%	21.4%	5.5%	6.0%
Високий рівень корупції	10.4%	9.3%	9.0%	11.1%	9.4%	15.9%	12.0%	1.5%
Низька громадянська активність	9.4%	9.0%	8.5%	9.0%	9.9%	15.9%	6.5%	5.0%
Недостатня фін.підтримка держави при народженні дітей	4.0%	5.3%	2.5%	7.0%	4.4%	7.5%	3.5%	3.0%
Важко сказати	8.0%	10.3%	14.1%	9.0%	4.4%	10.9%	4.0%	12.5%

ПРОБЛЕМИ МОЛОДІ	СТАТЬ					
	Чоловік			Жінка		
	14-17	18-23	24-35	14-17	18-23	24-35
Безробіття	15.2%	49.5%	44.7%	21.2%	34.3%	56.0%
Немає умов та місць для дозвілля	50.5%	32.0%	23.3%	39.4%	36.3%	24.0%
Високі ціни	29.3%	27.8%	35.0%	22.2%	28.4%	42.0%
Рівень алкоголізму та наркоманії	29.3%	28.9%	31.1%	34.3%	33.3%	20.0%
Низькі доходи	19.2%	15.5%	29.1%	19.2%	24.5%	32.0%
Рівень молодіжної злочинності	22.2%	22.7%	18.4%	28.3%	16.7%	13.0%
Недостатня підтримка молоді з боку держави	17.2%	17.5%	13.6%	22.2%	24.5%	15.0%
Віна на сході України	10.1%	12.4%	15.5%	9.1%	11.8%	18.0%
Відсутність житла	4.0%	17.5%	18.4%	4.0%	8.8%	18.0%
Недостатньо практичних знань	13.1%	6.2%	13.6%	12.1%	6.9%	14.0%
Високий рівень корупції	9.1%	12.4%	9.7%	9.1%	9.8%	9.0%
Низька громадянська активність	10.1%	8.2%	9.7%	7.1%	9.8%	10.0%
Недостатня фін.підтримка держави при народженні дітей	1.0%	6.2%	4.9%	4.0%	7.8%	4.0%
<i>Важко сказати</i>	12.1%	8.2%	3.9%	16.2%	9.8%	5.0%

ПРОБЛЕМИ МОЛОДІ	СТАТЬ/ТИП ПОСЕЛЕННЯ					
	Чоловік			Жінка		
	Обл.центр	Райцентр	Село	Обл.центр	Райцентр	Село
Безробіття	24.0%	41.2%	44.3%	28.7%	46.9%	36.3%
Немає умов та місць для дозвілля	20.0%	40.2%	45.4%	19.8%	35.7%	44.1%
Високі ціни	18.0%	33.3%	41.2%	18.8%	27.6%	46.1%
Рівень алкоголізму та наркоманії	35.0%	42.2%	11.3%	37.6%	43.9%	6.9%
Низькі доходи	13.0%	28.4%	22.7%	9.9%	31.6%	34.3%
Рівень молодіжної злочинності	26.0%	26.5%	10.3%	27.7%	21.4%	8.8%
Недостатня підтримка молоді з боку держави	9.0%	19.6%	19.6%	19.8%	22.4%	19.6%
Віна на сході України	2.0%	11.8%	24.7%	2.0%	12.2%	24.5%
Відсутність житла	16.0%	9.8%	14.4%	9.9%	9.2%	11.8%
Недостатньо практичних знань	22.0%	5.9%	5.2%	20.8%	5.1%	6.9%
Високий рівень корупції	15.0%	13.7%	2.1%	16.8%	10.2%	1.0%
Низька громадянська активність	16.0%	6.9%	5.2%	15.8%	6.1%	4.9%
Недостатня фін.підтримка держави при народженні дітей	8.0%	2.0%	2.1%	6.9%	5.1%	3.9%
Важко сказати	11.0%	2.9%	10.3%	10.9%	5.1%	14.7%

АКТУАЛЬНІСТЬ МОЛОДІЖНИХ ЗАХОДІВ: СТАТЕВО-ВІКОВІ ТА ПОСЕЛЕНСЬКІ ОСОБЛИВОСТІ

ЗАХОДИ ДЛЯ МОЛОДІ	СТАТЬ		ВІКОВА ГРУПА			ТИП ПОСЕЛЕННЯ		
	Чоловік	Жінка	14-17	18-23	24-35	Обласний центр	Райцентри	Села
Надання пріоритету при працевлаштування	42.6%	45.2%	34.7%	47.2%	49.5%	30.3%	47.2%	54.0%
Активізація молодіжних громадських організацій по захисту прав молоді	27.2%	28.9%	25.1%	31.2%	27.7%	20.9%	28.6%	34.5%
Пропаганда здорового способу життя	29.9%	21.9%	28.6%	24.1%	24.8%	21.9%	41.7%	14.0%
Створення неформальної системи освіти молоді	24.5%	24.6%	24.1%	25.1%	24.3%	38.8%	20.6%	14.0%
Організація культурно-мистецьких заходів	23.5%	24.3%	23.6%	23.6%	24.3%	10.4%	38.7%	22.5%
Юридичні консультації	10.7%	14.0%	12.1%	12.6%	12.4%	16.4%	16.6%	4.0%
Організація патріотичних заходів	9.7%	7.6%	13.1%	7.5%	5.4%	13.4%	10.1%	2.5%
Важко сказати	21.8%	19.9%	22.6%	21.1%	19.3%	9.5%	18.6%	35.0%

ІНТЕРЕС ДО МОЛОДІЖНИХ ЗАХОДІВ:

ІНТЕРЕС ДО ЗАХОДІВ	СТАТЬ		ВІКОВА ГРУПА			ТИП ПОСЕЛЕННЯ		
	Чоловік	Жінка	14-17	18-23	24-35	Обласний центр	Райцентри	Села
Вибір професії та забезпечення працевлаштування	37.9%	39.9%	36.4%	42.2%	38.4%	25.4%	41.0%	50.8%
Інтелектуальний розвиток	26.2%	21.3%	29.3%	21.1%	21.2%	29.9%	34.0%	7.5%
Мистецька творчість	17.1%	27.9%	26.8%	22.6%	18.2%	24.9%	29.0%	13.6%
Інтеграція до європейської молодіжної спільноти	18.1%	18.9%	15.2%	21.6%	19.2%	22.4%	24.0%	9.5%
Патріотизм	15.1%	6.6%	13.1%	9.5%	9.9%	15.4%	11.5%	5.5%
Важко сказати	23.5%	26.6%	21.7%	22.6%	30.5%	11.9%	22.0%	41.2%

«Як Ви зазвичай проводите свій вільний?»

ВИДИ АКТИВНОСТЕЙ	СТАТЬ		ВІКОВА ГРУПА			ТИП ПОСЕЛЕННЯ		
	Чоловік	Жінка	14-17	18-23	24-35	Обласний центр	Райцентри	Села
Зустрічаюся з друзями, або проводите час з родиною	65.1%	65.1%	65.3%	65.3%	64.9%	34.5%	73.0%	88.0%
Активно відпочиваю (гуляю, танці, рибалка, тощо)	54.4%	54.5%	60.3%	53.8%	49.5%	47.0%	50.5%	66.0%
Отримую цікаву інформацію в Інтернеті	30.5%	26.9%	29.1%	31.7%	25.2%	26.0%	49.5%	10.5%
Спілкуюся в соціальних мережах	25.2%	30.9%	34.2%	28.1%	21.8%	20.0%	42.0%	22.0%
Нічим не займаюся, просто відпочиваю чи сплю	17.8%	19.3%	20.1%	14.6%	20.8%	12.0%	13.5%	30.0%
Читаю художню літературу	15.4%	21.3%	18.1%	18.6%	18.3%	31.0%	21.0%	3.0%
Відвідую кафе, бар чи влаштовую домашнє застілля	18.5%	16.3%	13.6%	21.6%	16.8%	17.0%	20.0%	15.0%
Займаюся спортом	16.8%	10.6%	18.6%	14.6%	7.9%	21.0%	14.5%	5.5%
Граю в комп'ютерні ігри	16.8%	6.3%	18.6%	9.0%	6.9%	10.0%	20.5%	4.0%
Відвідую заклади культури (музеї, виставки, кіно, театр)	7.4%	8.6%	7.0%	7.5%	9.4%	16.5%	5.5%	2.0%
Важко сказати	1.3%	1.7%	0.0%	2.0%	2.5%	4.5%	0.0%	0.0%

Користь від впровадження ГОБ

- Кошти розподіляються з урахуванням різних потреб гендерних, соціальних, вікових груп, тощо.
- Раціональне використання коштів платників податків
- Підвищення якості послуг для населення, оскільки вибудовуються чіткі орієнтири на конкретного споживача
- ГОБ розширює доступ громадськості до інформації з питань державного і місцевих бюджетів та покращує її розуміння



**Проект «Гендерно
орієнтоване
бюджетування в Україні»**

01001, Україна, Київ,
вулиця Басейна 21 А, 6-й офіс
Тел. **+38044 234 96 00**
Факс **+38044 234 70 90**
www.grbproject.org